

Budget for perioden 01. Januar 2017 - 31. december 2017

Udgifter

| Konto | Note | Specifikation | Regnskab 2015 | Budget 2015 | Budget 2016 | Budget 2017 | Afvigelser |
|---|------|--|------------------|----------------|----------------|----------------|------------|
| ORDINÆRE UDGIFTER | | | | | | | |
| 105.9 | * | NETTOKAPITALUDGIFTER (beboerbetalning) | 221.991,04 | 222.044 | 225.540 | 227.580 | 2.040 |
| OFFENTLIGE OG ANDRE FASTE UDGIFTER | | | | | | | |
| 106 | | Ejendomsskatter | 13.971,27 | 14.050 | 14.949 | 15.993 | 1.044 |
| 107 | | Vandafgift | 13,05 | 0 | 0 | 0 | 0 |
| 109 | | Renovation | 5.273,98 | 5.274 | 5.600 | 5.600 | 0 |
| 110 | | Forsikringer | 5.778,62 | 5.670 | 5.953 | 4.502 | -1.451 |
| 111 | | Afdelingens energiforbrug: | | | | | |
| | | 1. El og varme til fællesarealer | 12.975,80 | 12.000 | 12.000 | 12.120 | 120 |
| | | 2. El og varme til ungdomsboliger | 0,00 | 0 | 0 | 0 | 0 |
| | | 3. Målerpasning m.v. | 2.632,00 | 2.632 | 2.688 | 2.712 | 24 |
| 112 | | Bidrag til foreningen: | | | | | |
| | | 1. Administrationsbidrag | 24.487,00 | 24.487 | 24.486 | 24.486 | 0 |
| | | Tillægssydelse | 0,00 | 0 | 0 | 0 | 0 |
| | | 2. Dispositionsfond | 3.324,00 | 3.324 | 3.348 | 3.372 | 24 |
| 113 | | Afd. pligtmæssige bidrag til byggefonden: | | | | | |
| | | 1. A-inds kud | 0,00 | 0 | 0 | 0 | 0 |
| | | 2. G-inds kud | 0,00 | 0 | 0 | 0 | 0 |
| 113.9 | | OFFENTLIGE OG ANDRE FASTE UDGIFTER IALT | 68.455,72 | 67.437 | 69.024 | 68.785 | -239 |
| VARIABLE UDGIFTER | | | | | | | |
| 114 | * | Renholdelse | 15.225,96 | 18.367 | 17.217 | 15.243 | -1.974 |
| 115 | * | Almindelig vedligeholdelse | 31.574,81 | 27.000 | 31.000 | 31.000 | 0 |
| 116 | * | Planlagt og periodisk vedl. og fornyelser: | | | | | |
| | | 1. Afholdte udgifter | 0,00 | 0 | 0 | 85.000 | 85.000 |
| | | 2. Heraf dækkes af tidligere henlæggelser | 0,00 | 0 | 0 | -85.000 | -85.000 |
| 117 | | Fælleskonto A-ordning | | | | | |
| | | 1. Afholdte udgifter | 0,00 | 0 | 0 | 0 | 0 |
| | | 2. Heraf dækkes af henlæggelser | 0,00 | 0 | 0 | 0 | 0 |
| | | Fælleskonto B-ordning | | | | | |
| | | 1. Afholdte udgifter | 0,00 | 241 | 242 | 170 | -72 |
| | | 2. Heraf dækkes af henlæggelser | 0,00 | -241 | -242 | -170 | 72 |
| | | Istandsæt. ved fraflyt. m.v.: (B-ordning) | | | | | |
| | | 1. Afholdte udgifter | 7.415,21 | 5.573 | 6.076 | 6.845 | 769 |
| | | 2. Heraf dækkes af henlæggelser | -7.415,21 | -5.573 | -6.076 | -6.845 | -769 |
| 118 | * | Særlige aktiviteter: | | | | | |
| | | 1. Drift af fællesvaskeri | 1.136,74 | 2.500 | 2.500 | 2.524 | 24 |
| | | 2. Andel i fællesfaciliteters drift | 0,00 | 0 | 0 | 0 | 0 |
| | | 3. Drift af møde- og selskabslokaler | 0,00 | 0 | 0 | 0 | 0 |
| 119 | | Diverse udgifter | | | | | |
| | | 1. Advokatombkostninger | 0,00 | 0 | 0 | 0 | 0 |
| | | 2. Afdelingsmøder og fester m.v | 0,00 | 50 | 50 | 50 | 0 |
| | | 3. Beboeraktiviteter | 0,00 | 0 | 0 | 0 | 0 |
| | | 4. Afdelingsbestyrelsen | 0,00 | 0 | 0 | 0 | 0 |
| | | 5. Beboerblad | 0,00 | 0 | 0 | 0 | 0 |
| | | 6. Kontingent til BL | 754,23 | 753 | 767 | 783 | 16 |
| | | 7. Kursus afdelingsbetyrelsen | 0,00 | 0 | 0 | 0 | 0 |
| | | 8. EDB udgifter | 343,21 | 382 | 345 | 345 | 0 |
| | | 9. Telefonudgifter | 205,40 | 600 | 600 | 600 | 0 |
| | | 10. Div udgifter ifm ejendomsfunkt. | 406,39 | 300 | 700 | 700 | 0 |
| | | 11. Diverse udgifter afdelingsbestyrelsen | 0,00 | 0 | 0 | 0 | 0 |
| | | 12. RKI | 0,00 | 0 | 0 | 0 | 0 |
| | | 13. Repræsentantskabskursus | 87,82 | 90 | 90 | 90 | 0 |
| | | 14. Boligsociale aktiviteter | 0,00 | 0 | 0 | 0 | 0 |
| | | 15. Diverse udgifter | 104,19 | 90 | 90 | 90 | 0 |
| 119.9 | | VARIABLE UDGIFTER IALT | 49.838,75 | 50.132 | 53.359 | 51.425 | -1.934 |

| Konto | Note | Specifikation | Regnskab 2015 | Budget 2015 | Budget 2016 | Budget 2017 | Afvigelser |
|--------------------------------|------|---|-------------------|----------------|----------------|----------------|---------------|
| HENLÆGGELSER | | | | | | | |
| 120 | | Planl. og periodisk vedl. og forny. (kt. 401) | 35.000,00 | 35.000 | 43.000 | 43.000 | 0 |
| 121 | | Istandsættelse ved fraflytning A-ordning: (kt. 402) | 0,00 | 0 | 0 | 0 | 0 |
| 122 | | Fælleskonto B-ordning: (kt. 403) | 2.000,00 | 2.000 | 3.000 | 3.000 | 0 |
| 122 | | Indvendig vedligeholdelse B-ordning: (kt. 404) | 8.304,00 | 8.304 | 8.304 | 8.304 | 0 |
| 123 | | Tab ved frafl. (konto 405) | 0,00 | 0 | 0 | 0 | 0 |
| 124 | | Andre henlæggelser (konto 406) | 0,00 | 0 | 0 | 0 | 0 |
| 124.8 | | HENLÆGGELSER IALT | 45.304,00 | 45.304 | 54.304 | 54.304 | 0 |
| 124.9 | | SAMLEDE ORDINÆRE UDGIFTER IALT | 385.589,51 | 384.917 | 402.227 | 402.094 | -133 |
| EKSTRAORDINÆRE UDGIFTER | | | | | | | |
| 125 | | Ydelse vedr. realkreditlån til forb.arb. m.v.: | | | | | |
| | | 1. Afdrag (konto 303.1) | 0,00 | 0 | 0 | 0 | 0 |
| | | 2. Renter m.v. | 0,00 | 0 | 0 | 0 | 0 |
| | ÷ | 3. Heraf dækket ved løb. off. Tilskud | 0,00 | 0 | 0 | 0 | 0 |
| 126 | | Afskr. på forbedringsarb. m.v. | | | | | |
| | | 1. (konto 303.1) | 3.256,48 | 3.217 | 400 | 400 | 0 |
| 127 | | Ydelse vedr. realkreditlån til bygn.skader: | | | | | |
| | | 1. Afdrag (konto 303.2) | 0,00 | 0 | 0 | 0 | 0 |
| | | 2. Renter m.v. | 0,00 | 0 | 0 | 0 | 0 |
| | | 3. Rentebidrag | 0,00 | 0 | 0 | 0 | 0 |
| | | 4. Ydelsesstøtte | 0,00 | 0 | 0 | 0 | 0 |
| 129 | | Tab ved lejeledighed m.v. | | | | | |
| | | 1. Årets udgift | 0,00 | 0 | 0 | 0 | 0 |
| | ÷ | 2. Heraf dækket af tidligere henlæggelse | 0,00 | 0 | 0 | 0 | 0 |
| 130 | | Tab ved fraflytninger | | | | | |
| | | 1. Årets udgift | 0,00 | 0 | 0 | 0 | 0 |
| | ÷ | 2. Heraf dækket af tidligere henlæggelse | 0,00 | 0 | 0 | 0 | 0 |
| 131 | | Andre renter: | | | | | |
| | | 1. Renter af gæld til boligorganisationen | 20,84 | 60 | 25 | 25 | 0 |
| | | 2. Morarenter vedr. prioritetsydelse | 0,00 | 0 | 0 | 0 | 0 |
| | | 3. Diverse renter | 0,00 | 0 | 0 | 0 | 0 |
| 132 | | Ydelser vedr. driftsstøtte: | | | | | |
| | | 1. Driftstabslån | 0,00 | 0 | 0 | 0 | 0 |
| | | 2. Midlertidige driftslån | 0,00 | 0 | 0 | 0 | 0 |
| | | 3. Beboerindskudslån | 0,00 | 0 | 0 | 0 | 0 |
| | | 4. Særstøttelån | 0,00 | 0 | 0 | 0 | 0 |
| | | 5. Andre driftstøttelån | 0,00 | 0 | 0 | 0 | 0 |
| 133 | | Afvikling af: | | | | | |
| | | 1. Underskud fra tidligere år (konto 407.1) | 17.042,86 | 17.043 | 6.081 | 5.194 | -887 |
| | | 2. Underfinansiering (konto 411/412) | 0,00 | 0 | 0 | 0 | 0 |
| 134 | | Korrektion vedr. tidligere år | 0,00 | 0 | 0 | 0 | 0 |
| 136 | | Beboerrådgivere, sociale viceværter m.v. | 0,00 | 0 | 0 | 0 | 0 |
| 137.9 | | EKSTRAORDINÆRE UDGIFTER I ALT | 20.320,18 | 20.320 | 6.506 | 5.619 | -887 |
| 139.9 | | UDGIFTER IALT | 405.909,69 | 405.237 | 408.733 | 407.713 | -1.020 |
| 140 | | Årets overskud, der anvendes til: | | | | | |
| | | 1. Afvikling af underfinansiering | 0,00 | 0 | 0 | 0 | 0 |
| | | 2. Overført til opsamlet resultat | 0,00 | 0 | 0 | 0 | 0 |
| 150 | | Udgifter og evt. overskud i alt | 405.909,69 | 405.237 | 408.733 | 407.713 | -1.020 |

Indtægter

| Konto | Note | Specifikation | Regnskab 2015 | Budget 2015 | Budget 2016 | Budget 2017 | Afviselser |
|-------|------|---|--------------------|-----------------|-----------------|-----------------|--------------|
| | | ORDINÆRE INDTÆGTER | | | | | |
| 201 | | Boligafgifter og lejer: | | | | | |
| | | 1. Almene familieboliger | -372.216,00 | -372.217 | -388.449 | -388.452 | -3 |
| | | 1. Almene ældreboliger | 0,00 | 0 | 0 | 0 | 0 |
| | | 1. Private familieboliger | 0,00 | 0 | 0 | 0 | 0 |
| | | 2. Almene ungdomsboliger | 0,00 | 0 | 0 | 0 | 0 |
| | | 3. Erhverv | 0,00 | 0 | 0 | 0 | 0 |
| | | 4. Institutioner | 0,00 | 0 | 0 | 0 | 0 |
| | | 4. Institutioner | 0,00 | 0 | 0 | 0 | 0 |
| | | 5. Kælderrum m.v. | 0,00 | 0 | 0 | 0 | 0 |
| | | 6. Garager | 0,00 | 0 | 0 | 0 | 0 |
| | | 8. Indvendig vedligeholdelse B-ordning | -8.304,00 | -8.304 | -8.304 | -8.304 | 0 |
| | | 9. Istandsættelse køkken og bad | 0,00 | 0 | 0 | 0 | 0 |
| | | 10. Individuel modernisering | -3.256,48 | -3.217 | -400 | -400 | 0 |
| | | 11. Hund og kat | 0,00 | 0 | 0 | 0 | 0 |
| | | 12. Andre lejeindtægter | 0,00 | 0 | 0 | 0 | 0 |
| 202 | * | Renter | | | | | 0 |
| | | Renter mellemregning med boligorganisation | -1.333,00 | -4.396 | -5.474 | -4.923 | 551 |
| | | Renter individuel modernisering m.m. | -20,84 | -60 | -25 | -25 | 0 |
| | | Andre renteindtægter | 0,00 | 0 | 0 | 0 | 0 |
| 203 | | Andre ordinære indtægter: | | | | | |
| | | 1. Tilskud fra boligorganisationen | -17.042,86 | -17.043 | -6.081 | -5.194 | 887 |
| | | 2. Drift af fællesvaskeri | 0,00 | 0 | 0 | 0 | 0 |
| | | 3. Andel af fællesfaciliteters drift | 0,00 | 0 | 0 | 0 | 0 |
| | | 4. Drift af møde- og selskabslokaler | 0,00 | 0 | 0 | 0 | 0 |
| | | 5. Indeksoverskud | 0,00 | 0 | 0 | 0 | 0 |
| | | 6. Overført fra opsamlet resultat | 0,00 | 0 | 0 | 0 | 0 |
| | | 7. Bidrag merinvestering solcelleanlæg | 0,00 | 0 | 0 | 0 | 0 |
| 203.9 | | ORDINÆRE INDTÆGTER IALT | -402.173,18 | -405.237 | -408.733 | -407.298 | 1.435 |
| | | EKSTRAORDINÆRE INDTÆGTER | | | | | |
| 204 | | Driftsikring og anden løb. særlig driftstøtte | 0,00 | 0 | 0 | 0 | 0 |
| 205 | | Ydelse vedr. beboerindskudslån | 0,00 | 0 | 0 | 0 | 0 |
| 206 | | Korrektion vedr. tidligere år | -4,46 | 0 | 0 | 0 | 0 |
| 208 | | Ekstraordinære indtægter | 0,00 | 0 | 0 | 0 | 0 |
| | | EKSTRAORDINÆRE INDTÆGTER IALT | -4,46 | 0 | 0 | 0 | 0 |
| | | INDTÆGTER IALT | -402.177,64 | -405.237 | -408.733 | -407.298 | 1.435 |
| 210 | | Nødvendig merindtægt/underskud | -3.732,05 | 0 | 0 | -415 | -415 |
| 220 | | Indtægter og evt. underskud i alt | -405.909,69 | -405.237 | -408.733 | -407.713 | 1.020 |

Huslejberegning for boliglejemål

| | |
|--------------------|-----|
| Areal boliglejemål | 332 |
|--------------------|-----|

| Huslejeændring m2 | Nyt budget | Nuværende | Ændring |
|---------------------------------------|------------|-----------|---------|
| Nettohusleje pr. kvm. pr. år. | 1171,29 | 1170,04 | 1,25 |
| B-ordning pr. m2. pr. år. | 25,00 | 25,00 | 0,00 |
| Gennemsnitlig husleje incl. B-ordning | 1196,29 | 1195,04 | 1,25 |
| Nettohuslejeændring i % | | | 0,11 |

| Huslejberegning | Nuværende leje | Stigning | Ny leje | Ændring af husleje hvis budgettet stiger 1.000 kr. |
|----------------------|----------------|----------|---------|--|
| 1 lejemål på 40,5 m2 | 3.948 | 4 | 3.952 | 10,17 |
| 1 lejemål på 49,0 m2 | 4.778 | 5 | 4.783 | 12,30 |
| 1 lejemål på 51,0 m2 | 4.973 | 5 | 4.978 | 12,80 |
| 1 lejemål på 57,5 m2 | 5.606 | 6 | 5.612 | 14,43 |
| 2 lejemål på 67,0 m2 | 6.533 | 7 | 6.540 | 16,82 |

Faste noter

| Konto | Specifikation | Regnskab | Budget 2015 | Budget 2016 | Budget 2017 | Afvigelser |
|-------|---|-------------------|----------------|----------------|----------------|---------------|
| | Noter til resultatopgørelsen | | | | | |
| | Nettokapitaludgifter | | | | | |
| | Prioritering ved nominallån: | | | | | |
| 101.1 | Henlæg. svarende til prioritetsafdrag | 157.968,77 | 222.044 | 204.354 | 206.394 | 2.040 |
| 101.2 | Prioritetsrenter | 31.801,51 | 0 | 0 | 0 | 0 |
| 101.3 | Aministrationsbidrag | 11.564,12 | 0 | 0 | 0 | 0 |
| 102.3 | ÷ Ydelsesstøtte fra staten | 0,00 | 0 | 0 | 0 | 0 |
| 103,1 | ÷ Reservefondsandel | 0,00 | 0 | 0 | 0 | 0 |
| 104.1 | ÷ Afdragsbidrag | 0,00 | 0 | 0 | 0 | 0 |
| 104.2 | ÷ Rentebidrag | 0,00 | 0 | 0 | 0 | 0 |
| 104.3 | ÷ Ydelsesstøtte | 0,00 | 0 | 0 | 0 | 0 |
| 104.4 | ÷ Ungdomsboligbidrag | 0,00 | 0 | 0 | 0 | 0 |
| 105.1 | + Ydelser vedr. afviklede prioriteter m.v. eller omp. | 0,00 | 0 | 0 | 0 | 0 |
| 105.2 | + Ydelser vedr. afviklede prio. (Indbetales til LBF.) | 0,00 | 0 | 0 | 0 | 0 |
| 105.3 | + Ydelser vedr. negativ ydelsesstøtte(LBF Nybyggeri) | 20.656,64 | 0 | 21.186 | 21.186 | 0 |
| | Nettokapitaludgifter i alt | 221.991,04 | 222.044 | 225.540 | 227.580 | 2.040 |
| 114 | Renholdelse | | | | | |
| | .1 Løn ejendomsfunktionærer | 15.225,96 | 15.034 | 13.909 | 15.243 | 1.334 |
| | .2 Trappevask/vinduespolering m.v | 0,00 | 0 | 0 | 0 | 0 |
| | .3 Grønneområder/vinterforanstaltninger | 0,00 | 3.308 | 3.308 | 0 | -3.308 |
| | Renholdelse i alt | 15.225,96 | 18.342 | 17.217 | 15.243 | -1.974 |
| 115 | Almindelig vedligeholdelse | | | | | |
| | .1 Terræn | 0,00 | 4.000 | 4.000 | 4.000 | 0 |
| | .2 Bygning, klimaskærm | 3.813,64 | 3.000 | 3.000 | 3.000 | 0 |
| | .3 Bygning, bolig-/erhvervsenhed | 4.791,73 | 0 | 8.000 | 8.000 | 0 |
| | .4 Bygning, fælles indvendig | 1.242,73 | 0 | 0 | 0 | 0 |
| | .5 Bygning, tekniske installationer | 19.094,22 | 20.000 | 16.000 | 16.000 | 0 |
| | .6 Materiel | 2.632,49 | 0 | 0 | 0 | 0 |
| | Almindelig vedligeholdelse i alt | 31.574,81 | 27.000 | 31.000 | 31.000 | 0 |
| 116 | Planlagt vedligeholdelse og fornyelser | | | | | |
| | .1 Terræn | 0,00 | 0 | 0 | 0 | 0 |
| | .2 Bygning, klimaskærm | 0,00 | 0 | 0 | 15.000 | 15.000 |
| | .3 Bygning, bolig-/erhvervsenhed | 0,00 | 0 | 0 | 70.000 | 70.000 |
| | .4 Bygning, fælles indvendig | 0,00 | 0 | 0 | 0 | 0 |
| | .5 Bygning, tekniske installationer | 0,00 | 0 | 0 | 0 | 0 |
| | .6 Materiel | 0,00 | 0 | 0 | 0 | 0 |
| | Planlagt vedligeholdelse og fornyelser i alt | 0,00 | 0 | 0 | 85.000 | 85.000 |

Faste noter

| Konto | Specifikation Noter til resultatopgørelsen | Regnskab | Budget 2015 | Budget 2016 | Budget 2017 | Afvielser |
|---------|---|-----------------|----------------|----------------|----------------|--------------|
| 118/203 | Særlige aktiviteter | | | | | |
| | 1. Drift af fællesvaskeri | 1.136,74 | 2.500 | 2.500 | 2.524 | 24 |
| | Indtægt af fællesvaskeri | 0,00 | 0 | 0 | 0 | 0 |
| | Netto udgift | 1.136,74 | 2.500 | 2.500 | 2.524 | 24 |
| | 2. Andel i fællesfaciliteters drift | 0,00 | 0 | 0 | 0 | 0 |
| | Indtægt fællesfaciliteters drift | 0,00 | 0 | 0 | 0 | 0 |
| | Netto udgift | 0,00 | 0 | 0 | 0 | 0 |
| | 3. Drift af møde og selskabslokaler | 0,00 | 0 | 0 | 0 | 0 |
| | Indtægt af møde og selskabslokaler | 0,00 | 0 | 0 | 0 | 0 |
| | Netto udgift | 0,00 | 0 | 0 | 0 | 0 |
| | Nettoudgift af særlige aktiviteter i alt | 1.136,74 | 2.500 | 2.500 | 2.524 | 24 |
| 202 | Renter mellemregning - sats i procent | 0,54 | 2,50 | 3,00 | 2,00 | -1,00 |
| | Henlæggelser pr. 31/12-2015 | Regnskab | | | | |
| 401 | Planlagt periodisk vedligeholdelse | -142.050,92 | | | | |
| 402 | A-ordning | 0,00 | | | | |
| 403 | B-ordning fælleskonto | -13.516,52 | | | | |
| 404 | B-ordning lejlighedskonti | | | | | |
| 405 | Tab på flyttere | -38.875,00 | | | | |
| 407 | Resultatkonto | Regnskab | | | | |
| | 1. Saldo Primo 2015 | 30.164,40 | | | | |
| | Årets underskud 2015 (konto 210) | 3.732,05 | | | | |
| | Årets overskud 2015 (konto 140) | 0,00 | | | | |
| | Budgetmæssig afv. af underskud 2015 (kt 133.1) | -17.042,86 | | | | |
| | Overført til drift 2015 (konto 203.6) | 0,00 | | | | |
| | 2. Ultimo saldo 2015 | 16.853,59 | | | | |

LANGTIDSPLAN 2017 - AFD. 13 Wilstersgade

Budgetperiode: 01.01.2017 - 31.12.2017

Bygningsareal: 332 m2


Alle beløb er i dkk 1.000


| Konto | Tekst | 2015 | 2016 | 2017 | 2018 | 2019 | 2020 | 2021 | 2022 | 2023 | 2024 | 2025 | 2026 | 2027 | 2028 | 2029 |
|------------------------------|----------------------------|------------|------------|------------|------------|------------|------------|------------|------------|------------|------------|------------|------------|------------|------------|------------|
| 116210 | Fundament | | | 15 | | | | | | | | | | 15 | | |
| 116220 | Facade | | | | | | | | | | | | | | | 100 |
| 116230 | Tag | | | | | | | | | | | | | | | |
| 116260 | vinduer og døre | | | | | 40 | | | | | | | | | | 45 |
| 116260 | Nye vinduer | | | | | | | | | | | 250 | | | | |
| 116310 | Komfurer/køleskabe/emh. | | | 70 | | | | | | | | | | | | 70 |
| 116540 | tekn. install. vand | | | | | | | | | | | | | | | |
| 116540 | Vand måler | | 14 | | | | | | | 14 | | | | | | |
| 116550 | Tekn. install. varme | | | | | | | | | | | | | | | |
| 116550 | Radiatormåler | | | | | | 10 | | | | | | | 10 | | |
| 116560 | Vaskeri | | | | | | | | | | 50 | | | | | |
| 116570 | Ventilation service filter | | | | | | | | | | | | | | | |
| Årenes totale forbrug | | | 14 | 85 | | 40 | 10 | | | 14 | 50 | 250 | | 25 | | 215 |
| Årets henlæggelse | | 35 | 43 | 43 | 43 | 43 | 43 | 43 | 43 | 43 | 43 | 43 | 43 | 43 | 43 | 43 |
| Primosaldo konto 401 | | 107 | | | | | | | | | | | | | | |
| Ultimo henlæggelse | | 142 | 171 | 129 | 172 | 175 | 208 | 251 | 294 | 323 | 316 | 109 | 152 | 170 | 213 | 41 |


Anden kap. pr. m2


Terræn


Klimaskærm


Boliger


Fællesarealer


Tekniske anlæg


Materiel

LANGTIDSPLAN 2017 - AFD. 13 Wilstersgade

Budgetperiode: 01.01.2017 - 31.12.2017 Bygningsareal: 332 m2

Alle beløb er i dkk 1.000

| Konto | Tekst | 2030 | 2031 | 2032 | 2033 | 2034 | 2035 | 2036 | 2037 | 2038 | 2039 | 2040 | 2041 | 2042 | 2043 | 2044 |
|------------------------------|----------------------------|-----------|------|------|------|------------|------|-----------|-----------|------|-----------|------|-----------|------|------|-----------|
| 116210 | Fundament | | | | | | | | 15 | | | | | | | |
| 116220 | Facade | | | | | | | | | | | | | | | |
| 116230 | Tag | | | | | | | | | | | | | | | |
| 116260 | vinduer og døre | | | | | 45 | | | | | 45 | | | | | |
| 116260 | Nye vinduer | | | | | | | | | | | | | | | |
| 116310 | Komfurer/køleskabe/emh. | | | | | | | | | | | | 80 | | | |
| 116540 | tekn. install. vand | | | | | 120 | | | | | | | | | | |
| 116540 | Vand måler | 15 | | | | | | | 15 | | | | | | | 16 |
| 116550 | Tekn. install. varme | | | | | 120 | | | | | | | | | | |
| 116550 | Radiatormåler | | | | | 10 | | | | | | | 10 | | | |
| 116560 | Vaskeri | | | | | | | 50 | | | | | | | | |
| 116570 | Ventilation service filter | | | | | 5 | | | | | | | | | | |
| Årenes totale forbrug | | 15 | | | | 300 | | 50 | 30 | | 45 | | 90 | | | 16 |
| Årets henlæggelse | | 43 | 43 | 43 | 43 | 43 | 43 | 43 | 43 | 43 | 43 | 43 | 43 | 43 | 43 | 43 |
| Primosaldo konto 401 | | | | | | | | | | | | | | | | |
| Ultimo henlæggelse | | 69 | 112 | 155 | 198 | -59 | -16 | -23 | -10 | 33 | 31 | 74 | 27 | 70 | 113 | 140 |

Anden kap. pr. m2



Terræn



Klimaskærm



Boliger



Fællesarealer



Tekniske anlæg



Materiel